

E评测致青春 智能电视重拾80后游戏回忆

相信许多70/80后与笔者一样，每当回忆往事，红极一时的红白机总是能让我们激动。因此在那个没有网络的年代，游戏机绝对是男生的最爱，虽然两三块钱一小时在当时来说真的算是“天价”了，但每每放学的时候都会约上几个好友去游戏厅大玩一把，魂斗罗，超级玛丽，冒险岛，双截龙.....迄今为止或许还有许多人清楚的记得每一个关口。

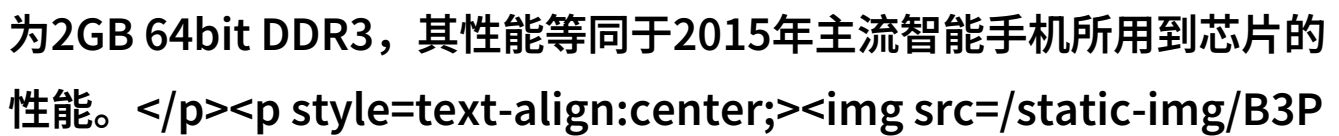
随着时间的推移，各种游戏纷纷登场，单机版的，网页版的，还有PS、XBOX、PSP等各种游戏设备，无疑都要比FC好玩的很多，但是第一次游戏记忆是重要的也是难忘的：也许带来的是游戏的快感，也许带来的是父母反对玩游戏的责骂声，总之红白机就是经典，是70后和80后一代人的回忆！



而今天，万维家电网就要带领大家一起来重拾70/80后的游戏回忆，而我们的主角仅仅只是一台智能电视，CHiQ电视二代超轻薄版Q2R。说到电视机，现如今它不在仅仅作为显示设备，更是一个可以将丰富游戏内容集合在一起的“游戏机”，简单的操作就可以很快的重温儿时的记忆。

第一步：给CHiQ电视Q2R安装**LOOK UP魔方**简单三步开玩

Q2R属于CHiQ电视第二代产品，与前作最大的区别就是为其搭配上了**LOOK UP魔方**，称之为“移动芯”。**LOOK UP魔方**的CPU为四核ARM Cortex A17，主频为1.8G，内存为2GB 64bit DDR3，其性能等同于2015年主流智能手机所用到芯片的性能。



当然，如果是每次都要用一根线拔插拔插也挺麻烦的，而CHiQ电视与**LOOK UP魔方**是一体的，避免了各种乱七八糟的连接线带来的麻烦，插

升级模块后，用户只感觉到性能的提升，一切使用方式都不会改变。

就像玩游戏时，我们只需要**打开电视机，拿上游戏手柄，选择游戏，**简单三步就可以开玩了。



第二步：

选择自己想玩的游戏，玩起来吧

打开电视之后，点击下方菜单的游戏厅，可以进入到游戏内容选取界面。



是不是有许多熟悉的游戏已经出现在我们眼前。

对，都在模拟器游戏当中，这也是目前玩街机游戏最常规的方式。



第一次玩游戏时需要先进行下载和安装，如下方《魂斗罗2》的

下载及安装界面，这个过程按照提示步骤点击确定即可。



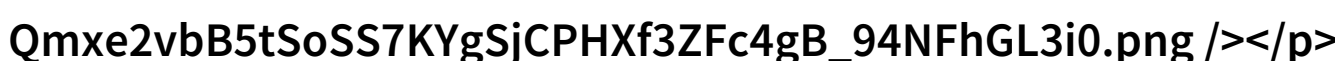




对于游戏手柄遥控器在游戏开始之时也会出现操作提示，玩之前可以先

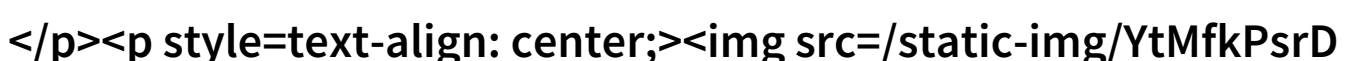
了解一下。





接下来就到了同事们的游戏时间。**那么问题又来了，我们**

一共玩了哪几款红白机游戏呢？欢迎网友们在评论区留言。

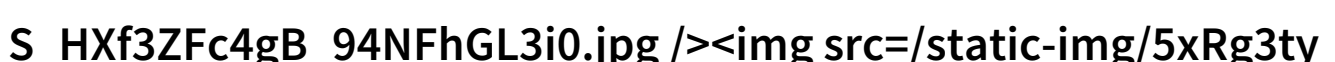















c-img/aLAYWyg1kqTn2fDfgZ6UGfHXf3ZFc4gB_94NFhGL3i0.jpg /></p><p>写在最后：</p><p>又是一个欢快的下午，小伙伴们都重返了一次红白机年代。整体玩下来，笔者觉得有几下几点可以与网友们分享一下：</p><p>1、可以玩模拟器游戏的设备很多，智能手机、平板电视、PC等等，但像小时候一样可以通过大屏幕电视机来玩，觉得爽很多。</p><p>2、智能电视装上模拟器APK都可以玩，但是所有的一切配件都得自己配，像CHiQ电视Q2R这样拿起来就能玩的少，够方便才够实用啊。</p><p>3、可选择的游戏非常多，笔者这里只玩了八种，但实际你小时候玩过的，这里都可以找到，别被笔者的图片所误导。</p><p>4、由于红白机游戏诞生于十年代，因为画质相对较差，这个是不可逆的，九十年代的“拳皇”就要好一些，如果过分在意画质，那么这些游戏真不太适合你。</p><p>5、“回忆过去，为何你还来拨动我心跳”其实这真的是一群70/80后的回忆，经历过才会懂…如果你想玩，那就玩起来吧。</p></div><p>下载本文pdf文件</p>